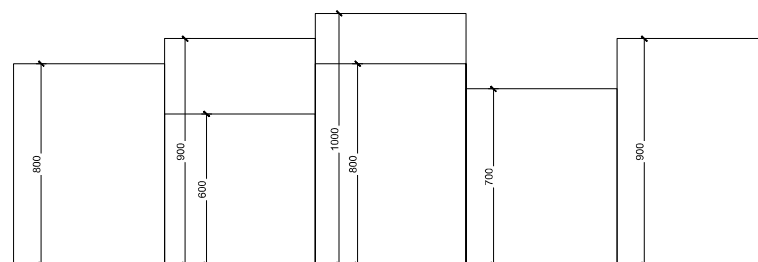
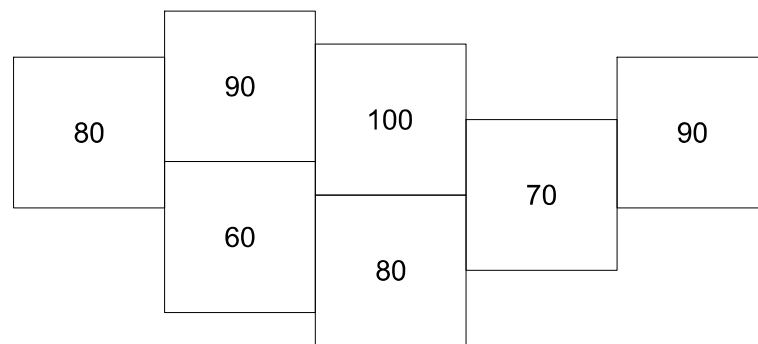
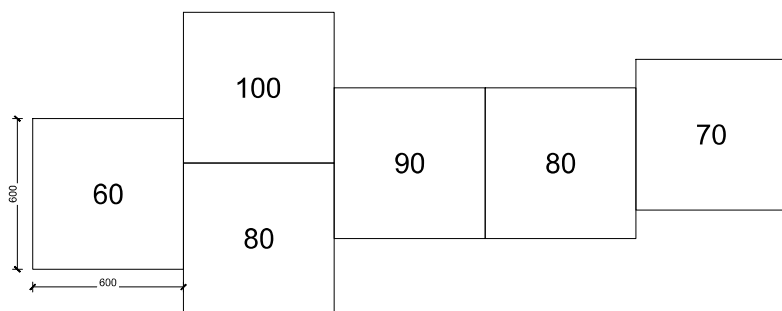


ZID 1



ZID 2



NAPOMENA:

U NACRTIMA SU BRUTO DIMENZIJE KUBUSA.

Debljinu materijala odrediti tako da kubus bude stabilan, min MDF 19mm.

predvidjeti nogice za nivelaciju zbog neravnog poda.

MDF-bojano u pokrивnu boju RAL 9010.

REKAPITUALCIJA:

60X60X60 - 2X

60X60X70 - 2X

60X60X80 - 4X

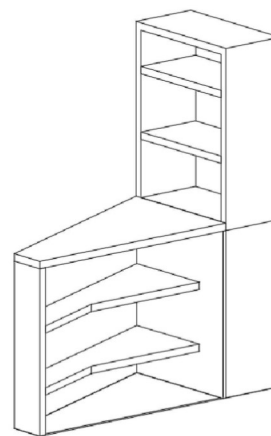
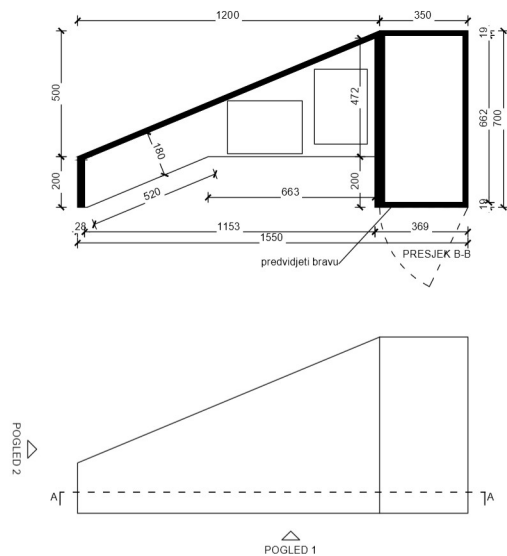
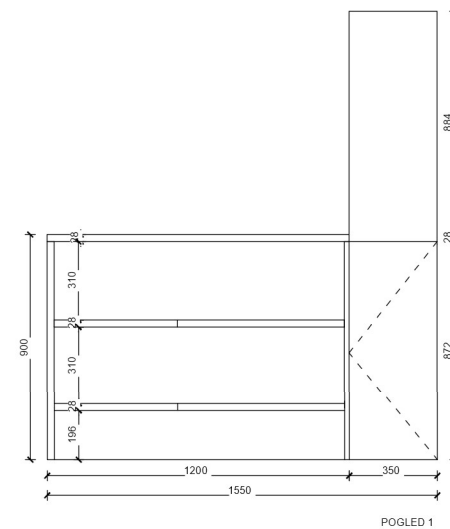
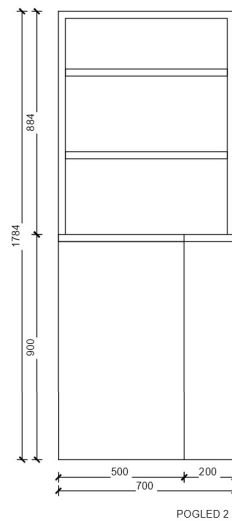
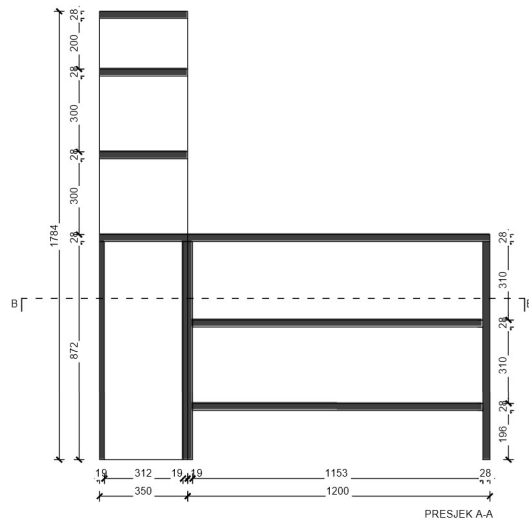
60X60X90 - 3X

60X60X100 - 2X

KUBUSI PRIZEMLJE

M 1:20

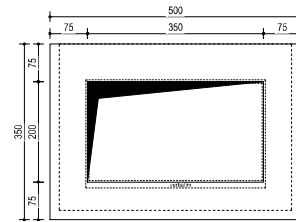
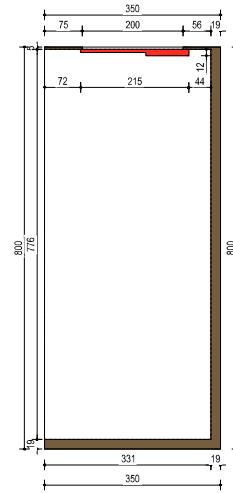

ROMANIČKA KUĆA



3D

napomena:
 Zadržati bruto dimenzije!
 Konstrukciju prilagoditi ovisno o debljini materijala i načinu sklapanja. u nacrtima je MDF 19mm/28mm.
 Vrata sa šarkama i ključem.
 Predvidjeti nogice za niveliranje.
 MDF-bojano u pokrivnu boju RAL 9010.

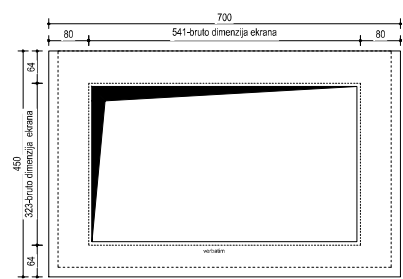
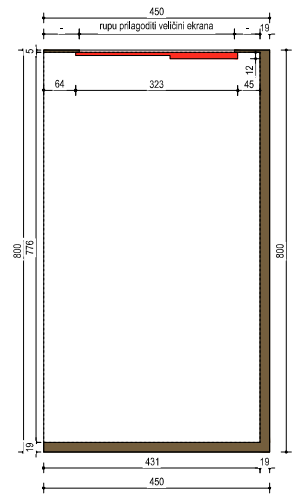
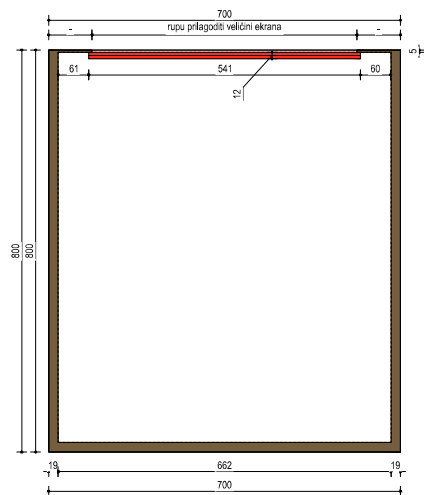
PULT-prizemlje
 M 1:20
 ROMANIČKA KUĆA



napomena:

- Rupu za otvor ekrana prilagoditi dimenziji ekrana netto prema specifikaciji.
 - Isplanirati nosač za ekran tako da mu se može pristupiti sa stražnje strane kubusa.
 - Debljinu gornje ploče izraditi minimalne debljine tako da ekran ne bude previše upušte u rupi.
- Predvidjeti nogice za niveliranje.
MDF-bojano u pokrivnu boju RAL 9010.

kubus za ekran - PRIZEMLJE - POVIJEST ROMANIČKE KUĆE
M 1:10
ROMANIČKA KUĆA



napomena:

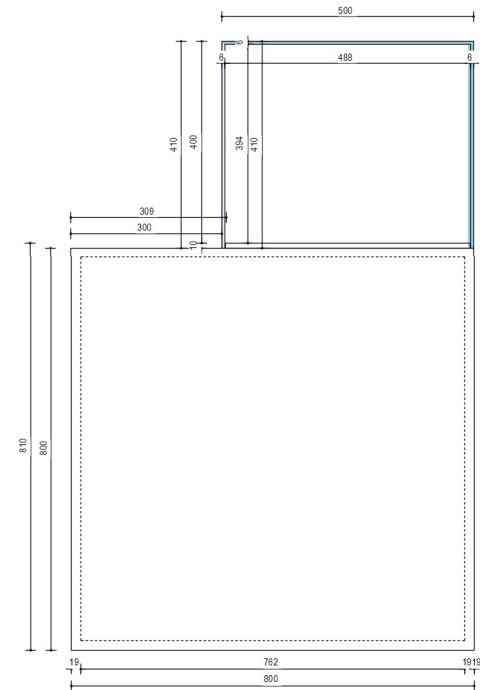

- Rupu za otvor ekrana prilagoditi dimenziji ekrana netto prema specifikaciji.
- Isplanirati nosač za ekran tako da mu se može pristupiti sa stražnje strane kubusa.
- Debljinu gornje ploče izraditi minimalne debljine tako da ekran ne bude previše upušte u rupi.

Predvidjeti nogice za niveliranje.

MDF-bojano u pokrivnu boju RAL 9010.

2 KOMADA

kubus za ekran - PRIZEMLJE I 1.KAT - UVODNI TEKST - BEVER
M 1:10
ROMANIČKA KUĆA



napomena:

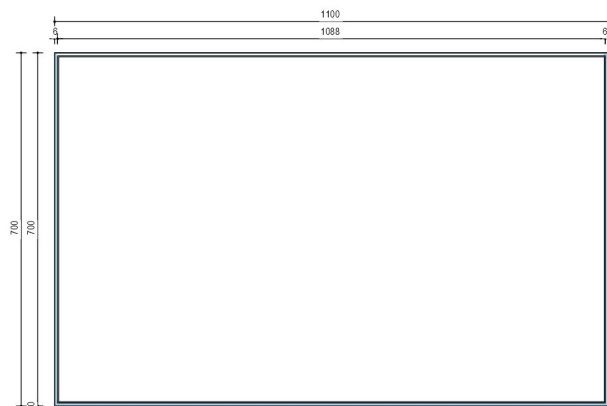
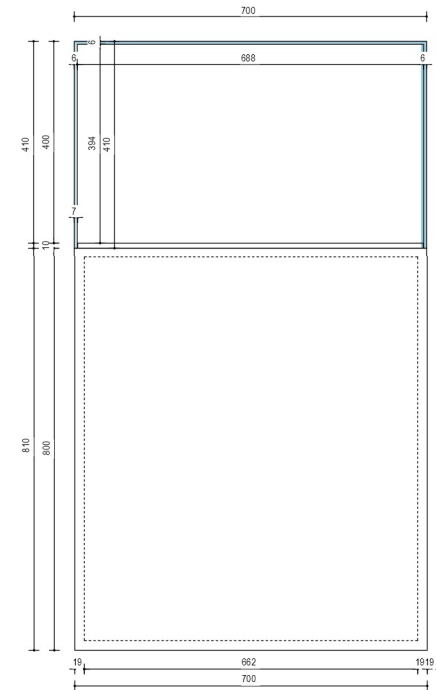
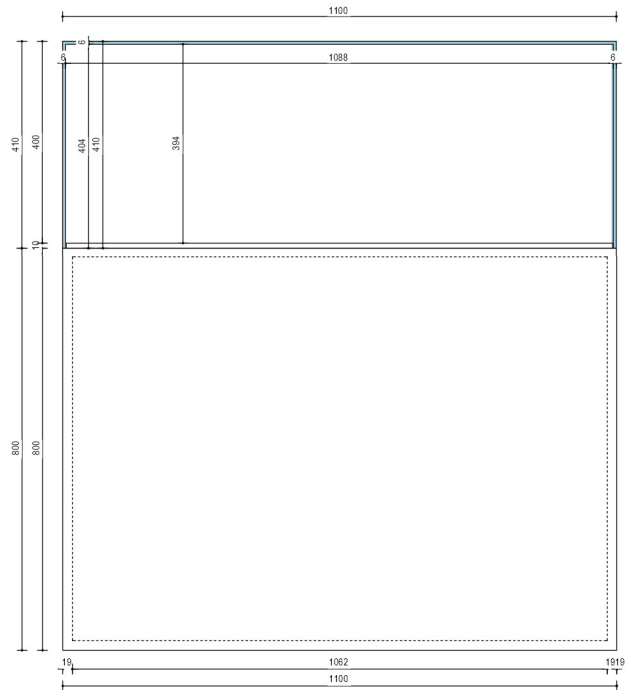
-Bruto dimenzije.

-Na kubus napraviti uzdignuti dio 1cm ili manje kao unutarnji rub staklene kutije. Projektirana debljina stakla je 6mm.

-predvidjeti nogice za niveliranje.

MDF-bojano u pokrivnu boju RAL 9010.

VETRINA ZAČINI- 1.kat
M 1:10
ROMANIČKA KUĆA



napomena:

-Bruto dimenzije.

-Na kubus napraviti uzdignuti dio 1cm ili manje kao unutarnji rub staklene kutije. Projektirana debljina stakla je 6mm.

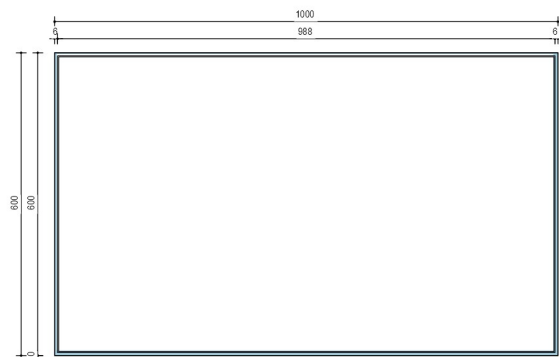
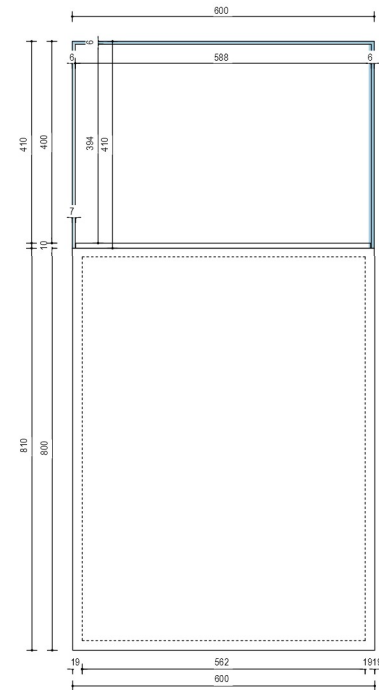
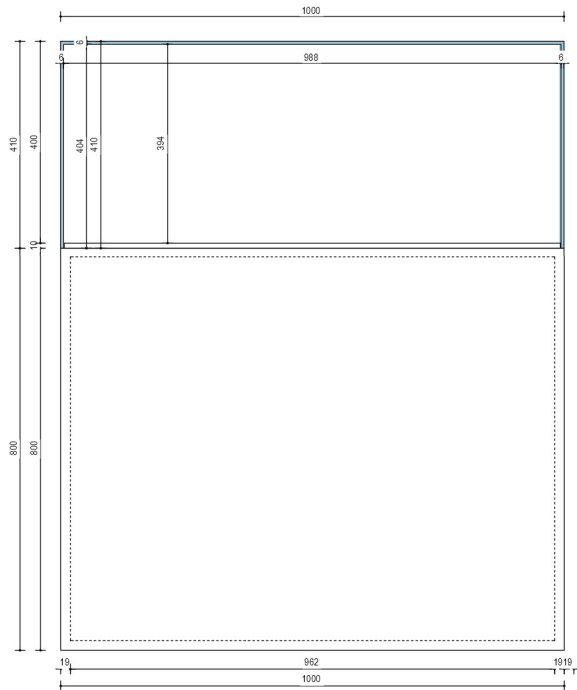
-predvidjeti nogice za niveliranje.

MDF-bojano u pokrivnu boju RAL 9010.

VETRINA priprema hrane- 1.kat

M 1:10

ROMANIČKA KUĆA



napomena:

-Bruto dimenzije.

-Na kubus napraviti uzdignuti dio 1cm ili manje kao unutarnji rub staklene kutije.

Projektirana debljina stakla je 6mm.

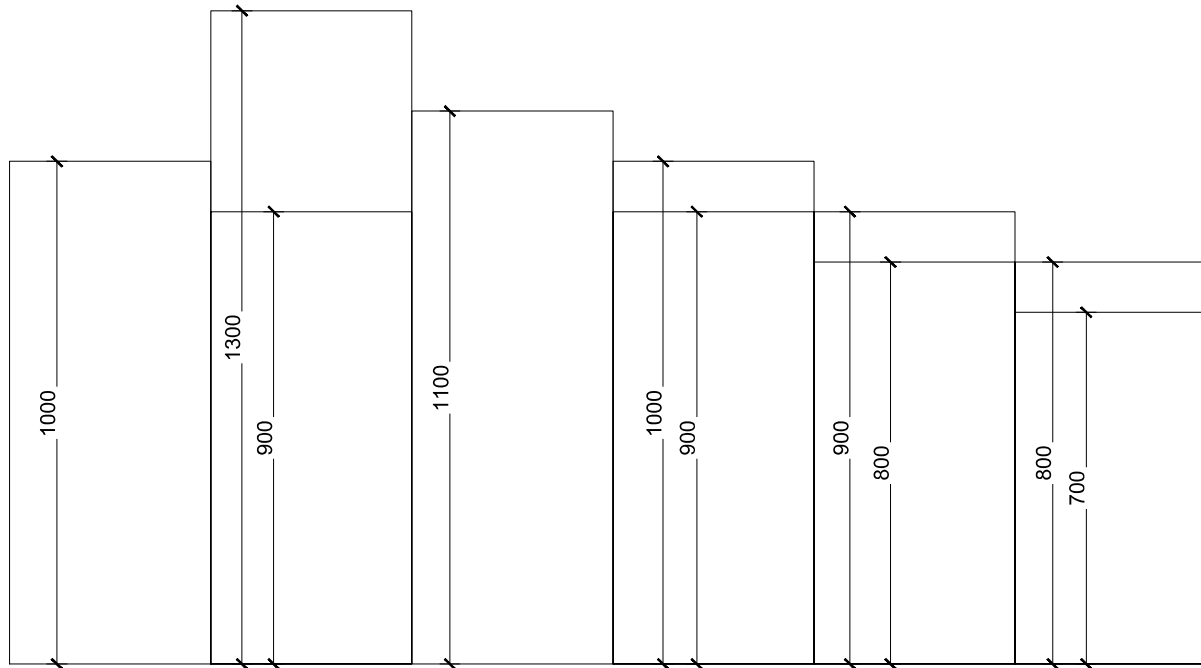
-predvidjeti nogice za niveliranje.

MDF-bojano u pokrivnu boju RAL 9010.

VETRINA posuđe- 1.kat

M 1:10

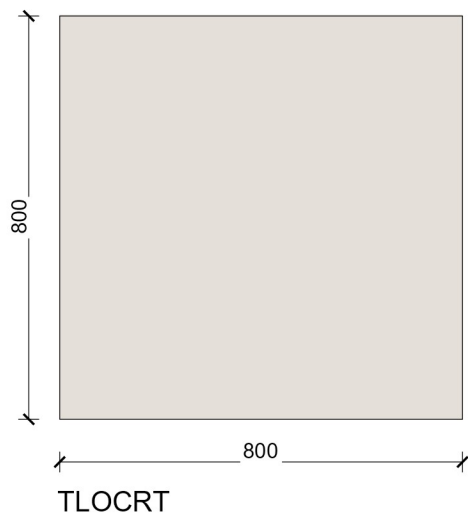
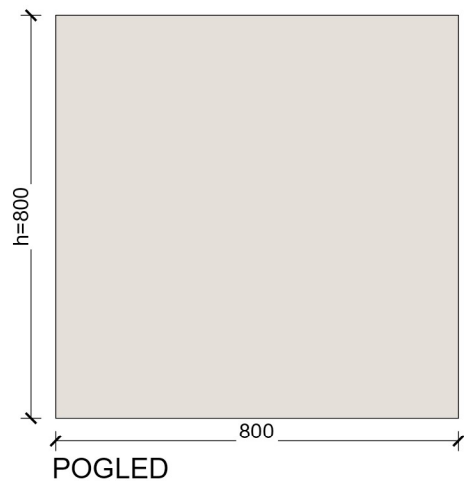
ROMANIČKA KUĆA



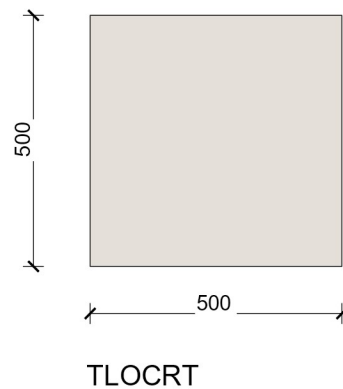
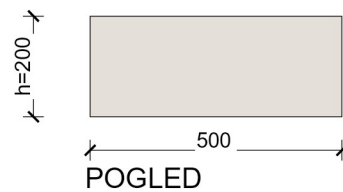
NAPOMENA:
 U NACRTIMA SU BRUTO DIMENZIJE KUBUSA.
 Debljinu materijala odrediti tako da kubus bude stabilan,
 min 19mm MDF.
 predvidjeti nogice za nivelaciju zbog neravnog poda.
 MDF-bojano u pokrивnu boju RAL 9010.

REKAPITUALCIJA:
 40X40X70 - 1X
 40X40X80 - 2X
 40X40X90 - 3X
 40X40X100 - 2X
 40X40X110 - 1X
 40X40X130 - 1X

KUBUSI posuđe- 1.kat
 M 1:10
 ROMANIČKA KUĆA



KUBUS ZA KOTLIĆ




KUBUS ZA STOLICU

NAPOMENA:

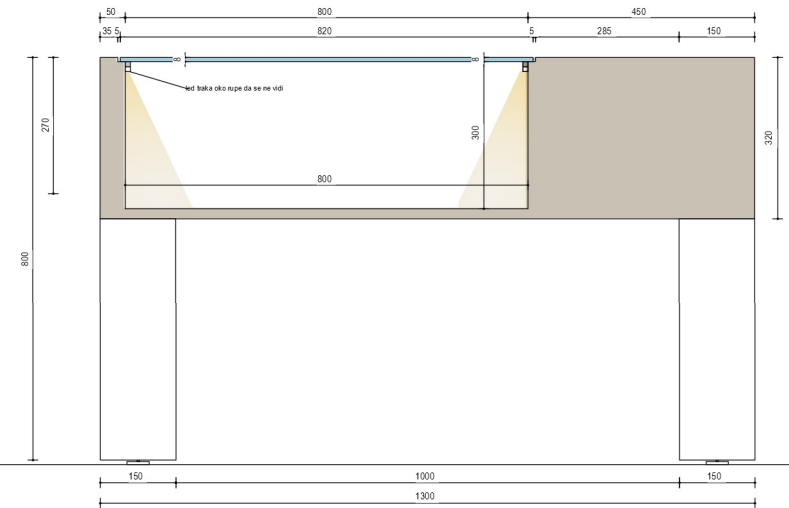
U NACRTIMA SU BRUTO DIMENZIJE KUBUSA.

Debljinu materijala odrediti tako da kubus bude stabilan, min 19mm MDF.
predvidjeti nogice za nivelaciju zbog neravnog poda.

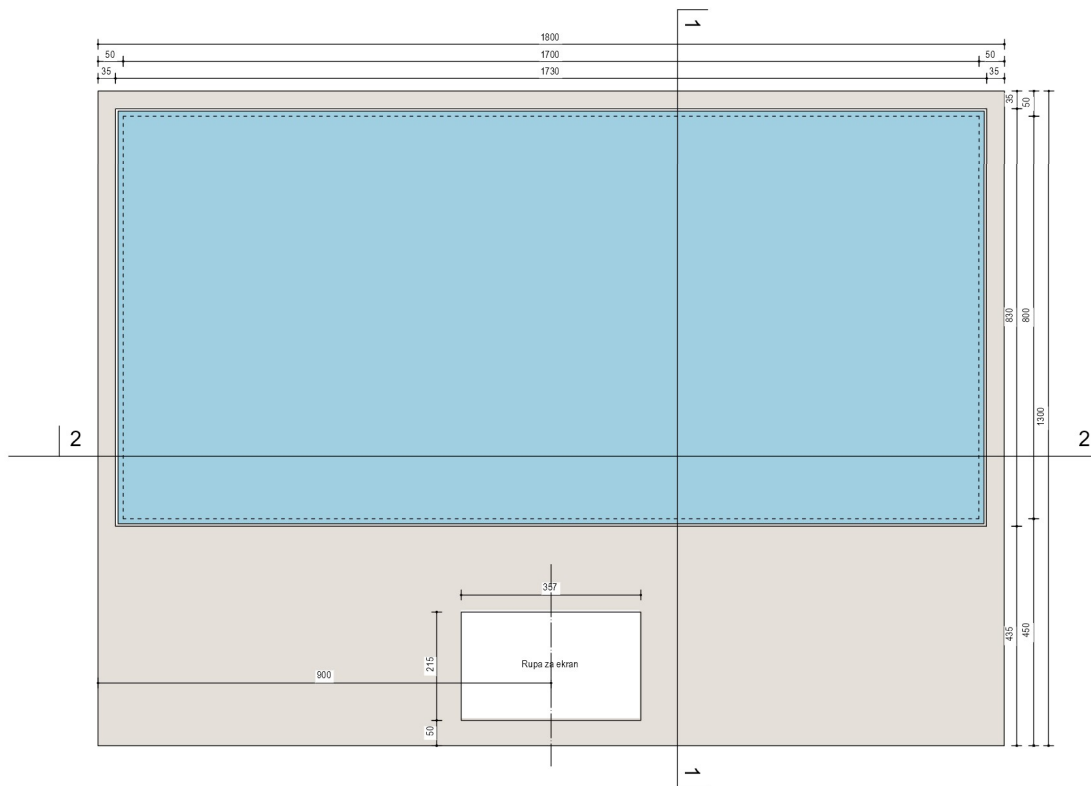
MDF-bojano u pokrivnu boju RAL 9010.



PRESJEK 2-2



PRESJEK 1-1



NAPOMENA:

Konstrukciju stola slobodno prilagoditi debljini materijala. Bitno da je naeto rupa u stolu tih dimenzija.

Udubljenje za staklo planirati ovisno o debljini stakla. U nacrtu je 8mm.

Led traku oko ruba urezati da se ne vidi i da svjetli prema dolje i u tanjure , a ne u oči ljudi koji su oko stola. (NE NUDITI).

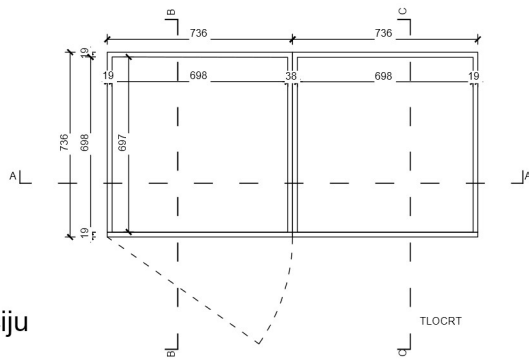
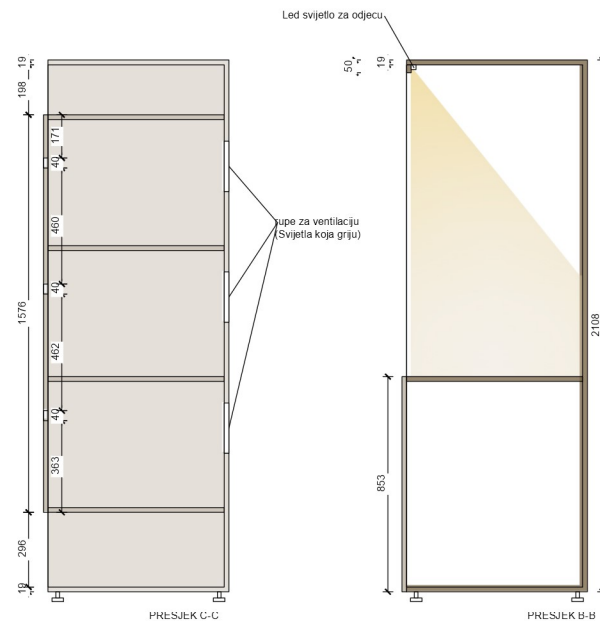
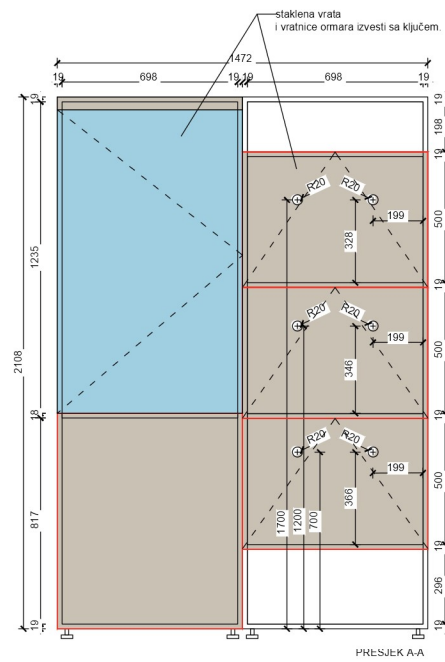
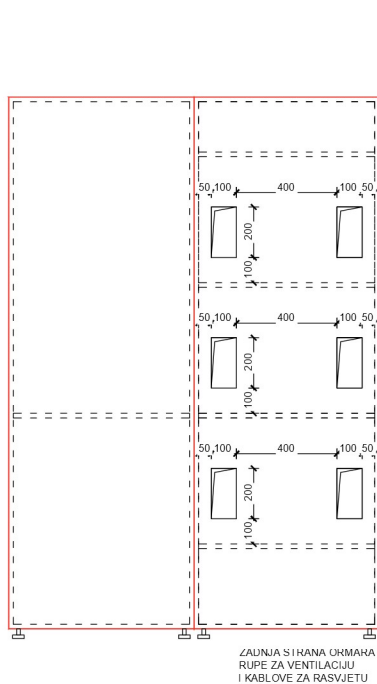
-Rupu za otvor ekrana prilagoditi dimenziji ekrana netto prema specifikaciji.

-Isplanirati nosač za ekran tako da mu se može pristupiti ISPOD STOLA

-Debljinu gornje ploče izraditi minimalne debljine tako da ekran ne bude previše upušte u rupi.

MDF-bojano u pokrivnu boju RAL 9010.

STOL - 1.kat
M 1:10
ROMANIČKA KUĆA



NAPOMENA:

Konstrukciju ormara MDF 19mm - zbog farbanja.

Vrata ormara izvesti sa ključem.

Staklena vrata 6mm sa ključem.

Puna Vrata otvaraju se na kip te na njima izbušiti

rupe prema skici, te predvidjeti magnete


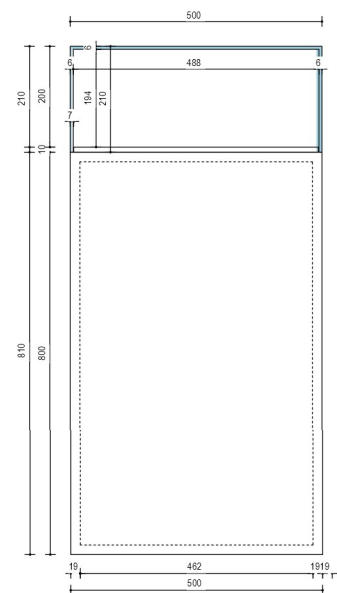
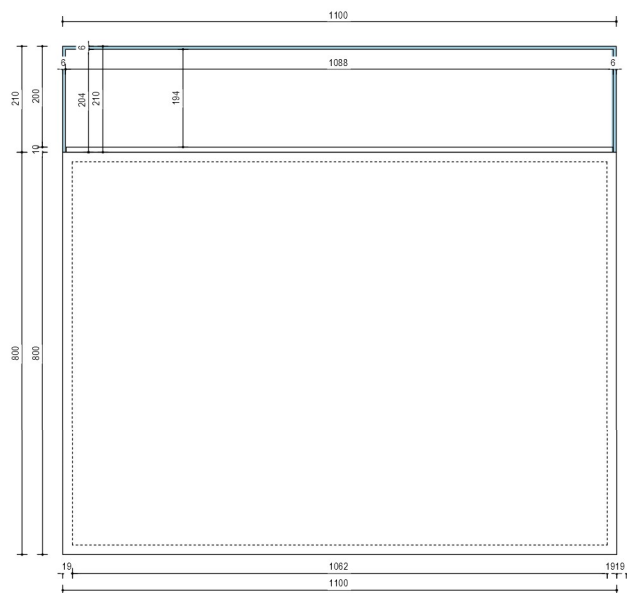
za ratvaranje vrata(Bez ručki za otvaranje).

Na stražnjoj strani ormara predvidjeti rupe za vntilaciju prema shemi.

Predvidjeti nogice za niveliranje.

MDF-bojano pokrivnu boju RAL 9010.

ORMAR 2.KAT
M 1:20
ROMANIČKA KUĆA



napomena:

-Bruto dimenzije.

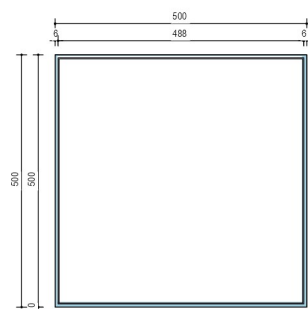
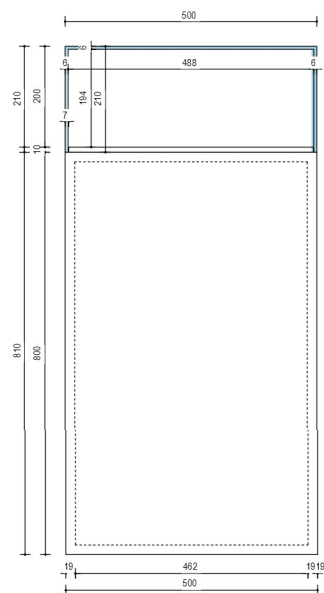
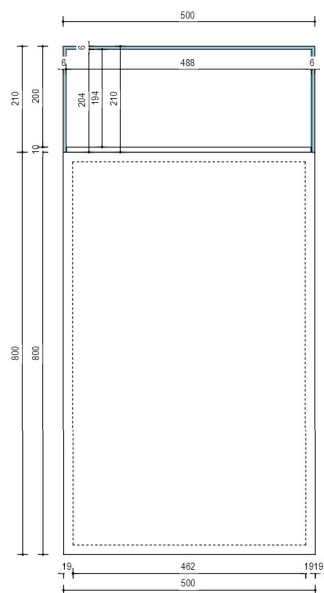
-Na kubus napraviti uzdignuti dio 1cm ili manje kao unutarnji rub staklene kutije.

Projektirana debljina stakla je 6mm.

-predvidjeti nogice za niveliranje.

MDF-bojano u pokrivnu boju RAL 9010.


VETRINA BEBINA ODJEĆA- 2.kat
M 1:10
ROMANIČKA KUĆA



napomena:

- Bruto dimenzije.
 - Na kubus napraviti uzdignuti dio 1cm ili manje kao unutarnji rub staklene kutije. Projektirana debljina stakla je 6mm.
 - predvidjeti nogice za niveliranje.
- MDF-bojano u pokrivnu boju RAL 9010.

VETRINA MUŠKI- 2.kat
M 1:10
ROMANIČKA KUĆA



POGLED



TLOCRT

kubus za koljevku

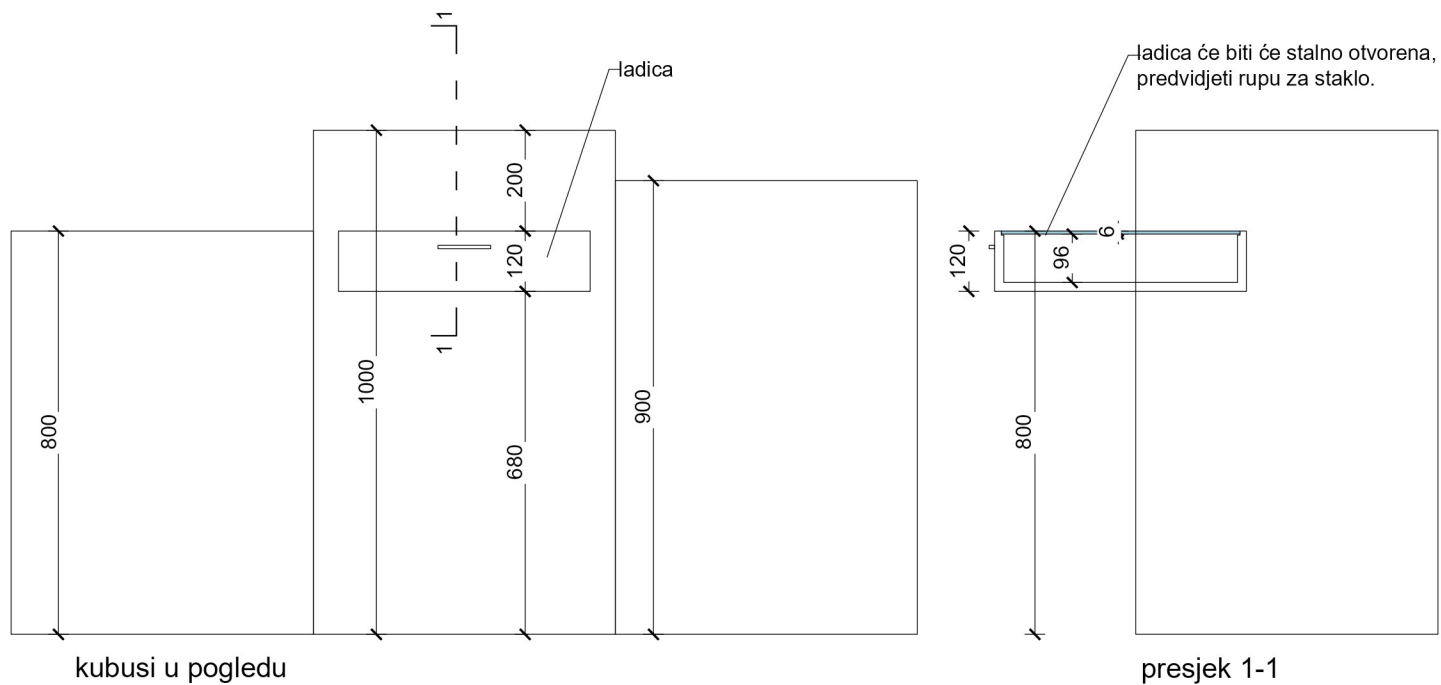
NAPOMENA:

U NACRTIMA SU BRUTO DIMENZIJE KUBUSA.

Debljinu materijala odrediti tako da kubus bude stabilan, min MDF 19mm
predvidjeti nogice za nivelaciju zbog neravnog poda.

MDF-bojano u pokrивnu boju RAL 9010.

KUBUSI - 1.kat
M 1:10
ROMANIČKA KUĆA



NAPOMENA:

U NACRTIMA SU BRUTO DIMENZIJE KUBUSA.

Debljinu materijala odrediti tako da kubus bude stabilan, min 19mm MDF predvidjeti nogice za nivelaciju zbog neravnog poda.

Ladica bez vodilica, fiksna otvorena.

Staklo na ladici debljine 6mm.

MDF-bojano u pokrивnu boju RAL 9010.

REKAPITUALCIJA:

60X60X80 - 1X

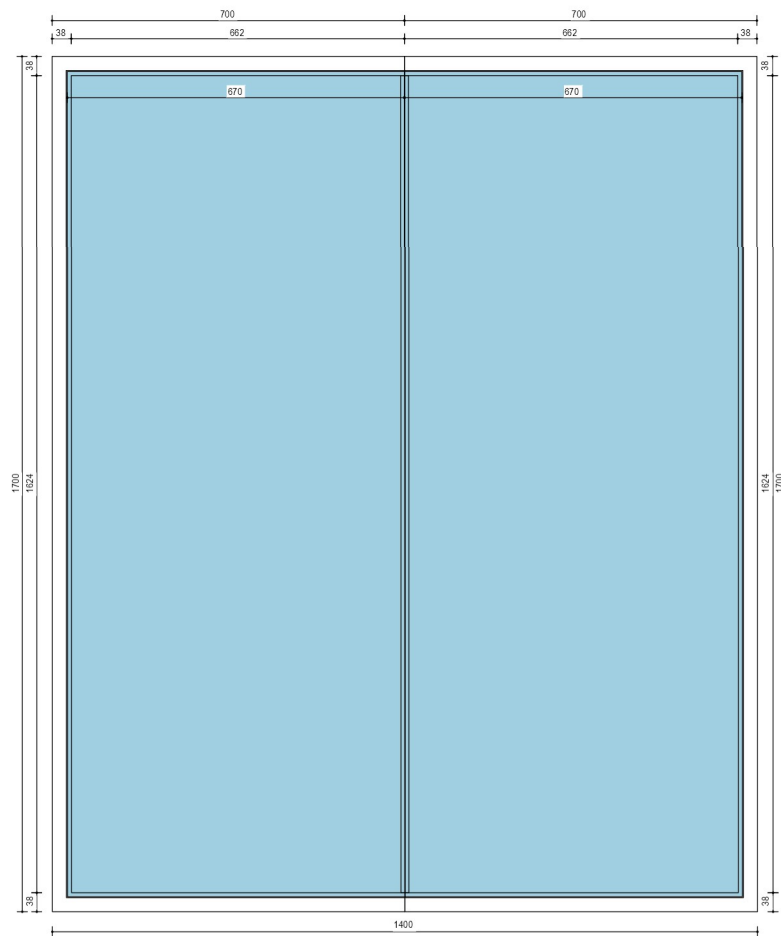
60X60X90 - 1X

60X60X100 - 1X

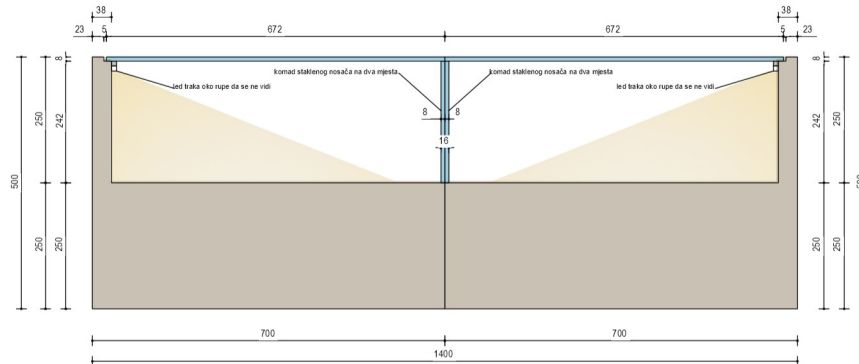
KUBUSI umivaonik- 2.kat

M 1:10

ROMANIČKA KUĆA



TLOCRT



PRESJEK

NAPOMENA:

U NACRTIMA SU BRUTO DIMENZIJE.

Krevet je u dva dijela da se može unijeti na 2.kat.

U sredini da se izbjegne pregrada panirati staklene nosače 8mm.

Nogice za nivelaciju kreveta.

Staklo od 8mm.

LED rasvjetu ne nuditi.

MDF-bojano u pokrivnu boju RAL 9010.

KREKET - 2.kat
M 1:10
ROMANIČKA KUĆA